

入院アンケート集計結果

2026年4月分

集計データ

回答数 11件

病棟	3 A	4 A	4 B	5 A	5 B	未回答
	9	1	0	0	0	0

性別	男性	女性	未回答
	6	3	2

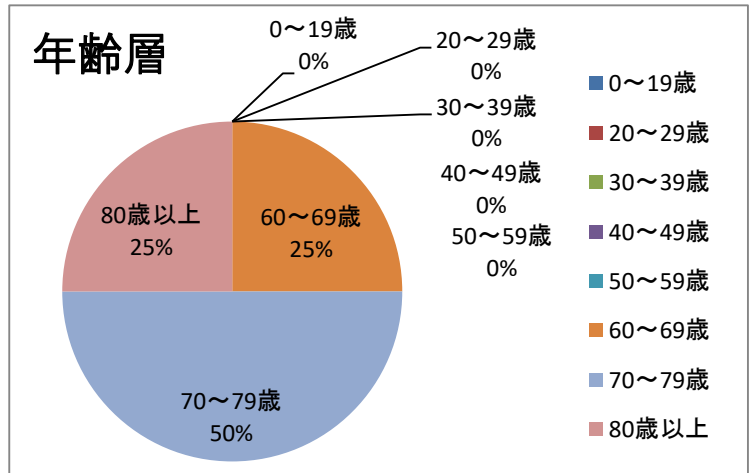
年齢層	0～19歳	20～29歳	30～39歳	40～49歳	50～59歳	60～69歳	70～79歳	80歳以上	未回答
	0	0	0	0	0	2	4	2	0

診療科	
総合診療科	0
消化器内科	4
透析内科	0
外科	7
脳神経外科	0
麻酔科	0
歯科口腔外科	0
緩和ケア科	0
整形外科	0
未回答	0

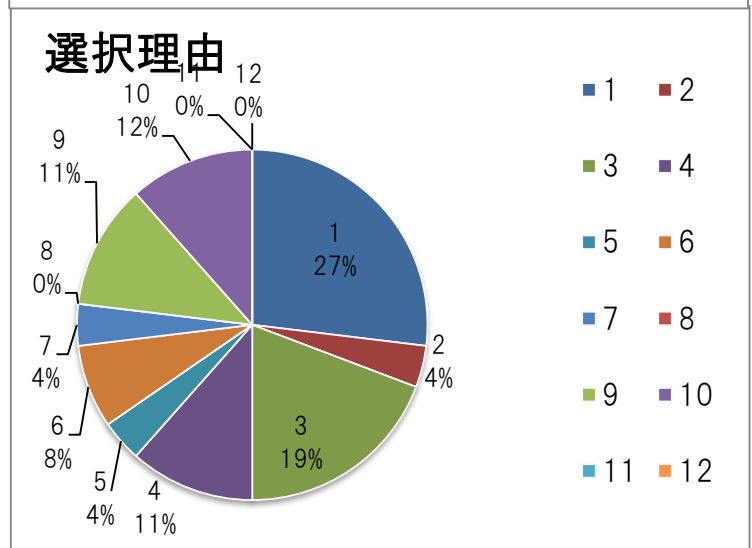
当院についての総合評価	
とても満足	4
満足	6
普通	0
やや不満	0
不満	0
未回答	0

当院を知人に紹介したいか	
ぜひしたい	5
したい	5
どちらでもない	0
あまりしたくない	0
したくない	0
未回答	0

選択理由		
1	他の医療機関からの紹介	7
2	医療設備が良いから	1
3	良い医師がいるから	5
4	評判がいいから	3
5	救急の受け入れで	1
6	家族や知人のすすめで	2
7	近所だから	1
8	交通の便が良いから	0
9	以前入院したことがあるから	3
10	スタッフの対応がいいから	3
11	その他	0
	未回答	0



その他の選択理由



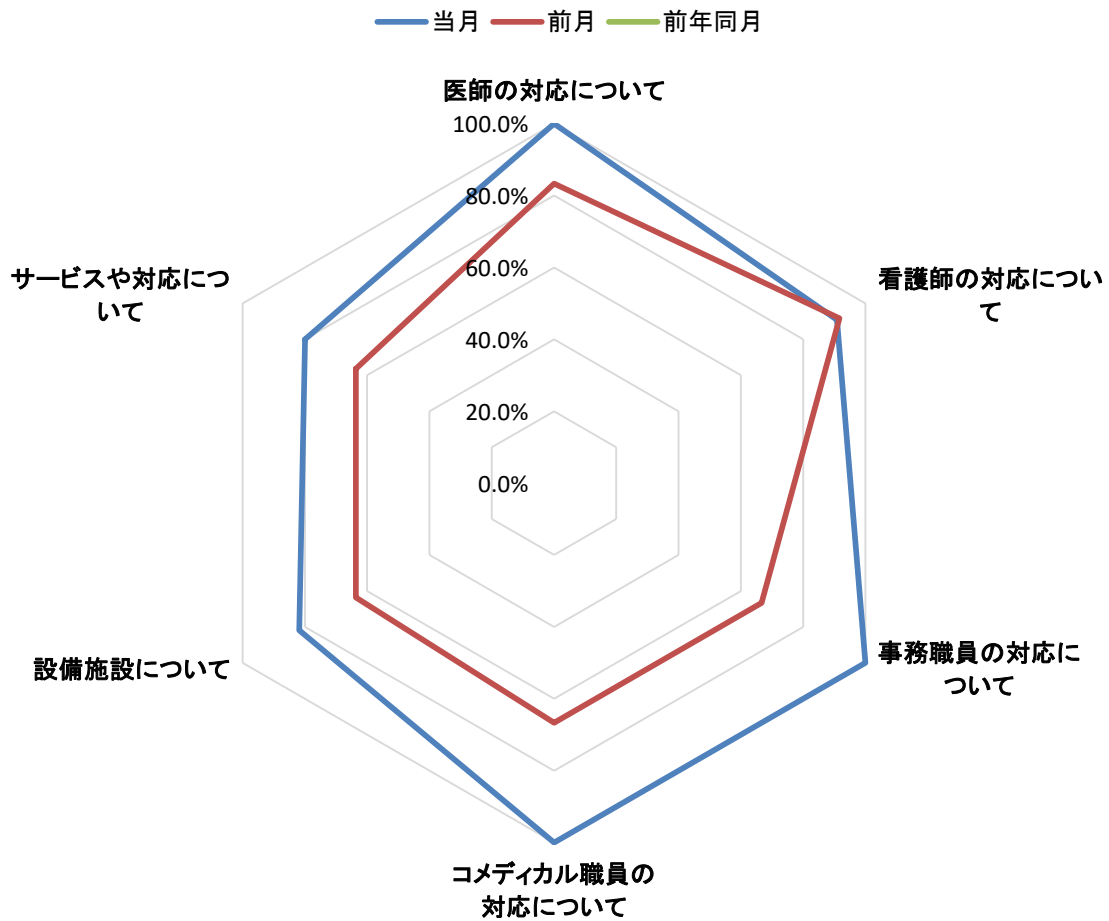
入院アンケート集計結果

2026年4月分

設問	とても満足	満足	普通	やや不満	不満	わからない	満足度*	前月比	前年同月比
医師の対応について	9	2	0	0	0	0	100.0%	+ 16.7%	#VALUE!
看護師の対応について	8	2	1	0	0	0	90.9%	- 0.8%	#VALUE!
事務職員の対応について	7	4	0	0	0	0	100.0%	+ 33.3%	#VALUE!
コメディカル職員の対応について	7	4	0	0	0	0	100.0%	+ 33.3%	#VALUE!
設備施設について	4	5	1	0	1	0	81.8%	+ 18.2%	#VALUE!
サービスや対応について	6	2	2	0	0	0	80.0%	+ 16.4%	#VALUE!

※満足度は「わからない」を除く回答数に占める「とても満足」「満足」の割合

2026年4月 患者満足度調査



入院アンケート集計結果

2026年4月分

設備施設についての不満			その他の選択理由
1	売店等の利便性がわるい	0	
2	浴室、トイレ等が使いづらい	0	
3	ベッドや寝具に不満がある	1	
4	冷暖房、換気に不満がある	1	
5	その他	0	

サービスや対応についての不満			その他の選択理由
1	プライバシー保護の対応	0	
2	励ましや精神的ケアの対応	0	
3	痛みや症状を和らげる対応	0	
4	職員の連携がわるい	0	
5	病室がうるさい	0	
6	その他	0	