



今月のトピックス

- ・ピンクリボンキャンペーン2022 開催案内について
- ・乳がん検診について(乳腺超音波検査・マンモグラフィ検査)
- ・土曜日外来の完全休診のお知らせ



ピンクリボンキャンペーン2022 開催

当院のピンクリボンキャンペーンは2009年より始まり、今年で14年目を迎えます。一人でも多くの女性を乳がんから守るための活動として、今年も10月のピンクリボン月間にあわせ、開催いたします。

今年のテーマは **親子で乳がん検診を知ろう** です。希望される親子には、お母さんの検査風景を見学できるようにしました。(日曜日限定, マンモグラフィ検査のみ)

ぜひこの機会に、多くの方に受けて頂くようご案内申し上げます

キャンペーン内容

♥ 特別料金での乳がん検診の実施
※各種健康保険組合・市町村等の助成のある方は特別料金の対象外

◆◆実施期間◆◆ 10月3日(月)~10月31日(月)

※今年度10月より土曜日が休診となるため、例年実施していました土曜日の予約はお受けすることができなくなりました。ご了承ください。

◆◆料金◆◆

超音波検査	3,600円(税込)
マンモグラフィ2方向	5,100円(税込)
マンモグラフィ1方向	3,600円(税込)

いずれも完全予約制です。
締め切りは、各イベント実施日の
1週間前までとなります。

○ピンクリボン夜間乳がん検診

開催日: 10月21日、10月28日(金)
時 間: 16:00~19:00

○ジャパンマンモグラフィーサンデー(日曜検診)

開催日: 10月16日(日)
時 間: 8:30~12:30

🌸ご予約・お問い合わせ先🌸

帯広第一病院
健康推進室

TEL 0155-25-3121
【9:30~17:00 土日祝日除く】

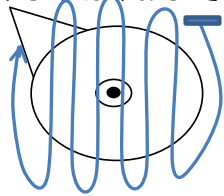


乳がん検診について

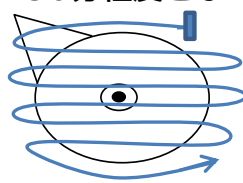
乳がんは、日本人女性がかかる割合が最も高いがんです。早期発見し適切な治療を受ければ完治する可能性が高いがんなので、定期的な乳がん検診を受けることが重要です。

✿ 乳腺超音波検査 ✿

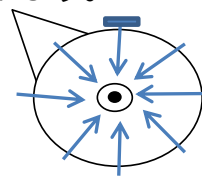
乳腺超音波検査とは、乳房にプローブという機械を当て、乳房内から跳ね返ってくる反射波を画像化しながら観察する検査方法です。当院では、①縦・②横・③斜め走査と色々な方向にプローブを動かし、病変の見落としが無いように検査をしています。痛みがない検査なので、マンモグラフィ検査の乳房圧迫に耐えられない方、被ばくのリスクがないため、妊娠中や授乳中の方でも検査が可能です。検査時間は個人差がありますが、およそ20～30分程度となっています。



①縦走査



②横走査



③斜め走査

✿ マンモグラフィ検査 ✿

マンモグラフィは乳房専用の装置を用いたX線撮影です。乳房の細かな変化を写し出すことができ、触知が難しい早期の乳がん発見に役立ちます。片側の乳房につき1方向撮影と2方向撮影があります。検査時間は10～15分程度です。以前にマンモグラフィ検査を行った際体調が悪くなった方や検査に不安のある方は、椅子に座って撮影することもできますのでお気軽にお申し出ください。

当院は、日本乳がん検診精度管理中央機構より認定されたマンモグラフィ検診画像認定施設であり、マンモグラフィ読影認定医と撮影認定診療放射線技師が在籍しています。精度の高い検査を提供し、皆様が安心して乳がん検診を受けられるよう努力を続けてまいります。

土曜日外来の完全休診のお知らせ

当院ではこれまで、第2・第4土曜日の午前中に外来診療を行って参りましたが、本年10月以降につきましては、土曜日の外来診療を完全休診とさせていただくことといたしました。

患者様、患者家族の皆様には、大変ご不便とご迷惑をおかけいたしますが、何卒ご理解を賜りますようお願い申し上げます。

Vol.64

発行日：2022年9月9日

発行：患者サポート委員会

発行人：山並 秀章

編集長：堀江 摂



編集後記

9月になり夏の終わりも近づいてきました。コロナ禍になり3年目の夏となり、まだまだ油断ができない状況ではありますが、今年はお祭りや花火大会が開催されたりと、少しずつ日常が戻りつつあるのかなと感じます。今回はピンクリボンキャンペーンについて紹介させて頂きました。通常よりも安い料金で受診できるのは年間を通して10月のみとなっております。是非とも多くの方々に受けて頂ければと思います。

(患者サポート委員会 広報担当 花井 葉月)