

【腹腔鏡補助下結腸切除術(LAC〔点墨あり〕) ①】

号室 氏名

様 主治医

帯広第一病院

外科

月/日	月 日()	月 日()	月 日()	月 日()	月 日()
病日	3日前	2日前	手術前日	手術当日(手術前)	手術当日(手術後)
目標	手術を安心して受けられるよう十分な説明を行います			不安を軽減して手術が受けられるように援助させていただきます	術後の苦痛の軽減に努めさせていただきます
食事	検査食となります	朝から食べられません 水・お茶は飲めます	飲水の止め時間は麻酔科受診後にお伝えします	飲んだり食べたりすることは出来ません	術後用のジュースを昼から飲みます
排泄	制限はありません			おしっこの管が入ります	おしっこの管を抜きます
安静度	歩行可能です		必要時リハビリを開始します	ベッド上安静です	回診後より歩行が可能になります
清潔	入浴が出来ます				タオルで体を拭きます
点滴		点滴が開始になります	点滴があります	点滴があります	点滴があります
検査	採血、レントゲン 心電図、呼吸機能の 検査があります	大腸カメラを行います			採血、レントゲンが あります
処置	血栓予防の為の ストッキングのサイズを 計ります		おへそを綺麗にします	血栓予防のストッキング を装着します	酸素、心電図モニター 等が装着されます お腹に管が入ります
内服	持参薬の確認をさせて いただきます 21時に下剤を飲みます	8時～10時を目安に 下剤を飲みます		朝必要な薬があれば 飲んでいただきます	
指導・説明	オリエンテーションを 行います 承諾書をとります		麻酔科医師より説明が あります		手術後医師より説明 があります

※入院中の経過予定です。ただし、術式・経過が、状況により変更となる場合があります。その際はご了承ください。

※この用紙は、入院の際にご持参下さい。入院中の経過の参考にしてください。

2015.7改訂


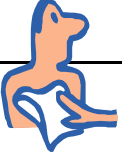





【腹腔鏡補助下結腸切除術(LAC[点墨あり]) ②】

号室 氏名

様 主治医

帯広第一病院

外科

月/日	月 日()	月 日()	月 日()	月 日()	月 日()	月 日()
病日	手術後2日目	3日目	4日目	5日目	6日目	7日目
目標	食事が摂取でき、早期に回復され退院することが出来るよう援助させていただきます					
食事	指示された本数の ジュースを飲みます 	昼から5分粥が出ます 	昼から全粥が出ます 	昼から常食が出ます 		退院後の食事について 栄養士が説明します
排泄	制限はありません					
安静度	歩行可能です					
清潔				シャワー浴ができます		
点滴	点滴があります 	点滴があります	点滴はありません			
検査		採血、レントゲンがあります 				採血があります 
処置			お腹に入っている管を 抜きます 			
内服	医師に確認後、持参薬 が再開されます					
指導・説明						採血結果により退院の 予定が組まれます

※入院中の経過予定です。ただし、術式・経過が、状況により変更となる場合があります。その際はご了承ください。

※この用紙は、入院の際にご持参下さい。入院中の経過の参考にしてください。

2015.7改訂