







月/日	/	/	/	/	/	/	
病日	手術前日	手術当日(術前)	手術当日(術後)	1日目	2日目	3日目	4日目
目標	不安を伝えることができる 納得して手術を受ける事が できる	不安や身体的苦痛を伝えることができる		胸痛、息苦しさがない 発熱がない			
食事	制限はありません	手術直前は絶食です 少量の水分は可です	手術後より食事が できます	普通食が出ます 			
排泄	制限はありません	必要時、手術前に 尿の管を入れます	安静解除後よりトイレ 歩行可能です	トイレ歩行可能です			
安静度	制限はありません	制限はありません	手術後1時間はベッド上 安静です。問題がなけれ ば病棟内歩行可です	病棟内歩行可です 医師の指示でバスト バンドを外せます		腕を肩まで挙げられます	
清潔	入浴ができます 			入浴できないので、 タオルで体を拭きます 			
点滴		手術前に点滴をします 	手術後に抗生物質の 点滴をします	朝・夕に抗生物質の点滴をします 			
検査	心電図をとります 必要時、胸部X線撮影、 採血を採ります	血管造影室で手術を 行います	手術後に心電図を とります			採血、胸部X線撮影、 心電図をとります	
処置	必要時、心電図モニタ を付けます 挿入部周囲の剃毛をします	義歯、時計、装飾品等 外します(化粧等も)	心電図モニターを付けます	必要時、医師が創部 を消毒します			
内服	中止薬の確認をします		中止薬の再開を確認 します		抗菌薬の内服が開始になります(4日間)		
指導・説明	手術オリエンテーショ ンをします 医師より説明があります 障害者手帳の説明が あります 		腰痛や圧迫部位の痛み には痛みどめを使用で ます	自己検脈の方法を説明します 自覚症状について説明します			生活指導を行います

ペースメーカー挿入術

号室 氏名

様 主治医

帯広第一病院 総合診療内科

月/日	/	/	/	/	/
病日	5日目	6日目	7日目	8日目	退院日
目標	日常生活の注意点について理解ができる		退院後の生活について不安な事を伝えられる		
食事	制限はありません				
排泄	トイレ歩行可能です				
安静度	病棟内歩行可能です			制限はありません 腕は頭の上に挙げられます	
清潔	入浴できないので、 タオルで体を拭きます			シャワー浴ができます 	入浴ができます 
点滴					
検査			ペースメーカーの点検 があります 採血とレントゲン・心電図 をとります		
処置			心電図モニターを外し ます	創部を確認し、 抜糸します	
内服	抗菌薬の内服があります(4日間)				退院時処方をお渡し します
指導・説明	定期受診・ペースメーカー不全について説明します ボディイメージについて説明します(植え込み部の隆起・手術痕)			ペースメーカー手帳をお渡しします 次回予約について説明します	



2018.9.1改訂